

LACME

Route du Lude, Les Pelouses
72200 LA FLÈCHE, FRANCE

Tel. : 02 43 94 13 45

Service commandes : 02 43 94 42 94

SAV : 02 43 48 20 86

Fax : 02 43 45 42 56

www.lacme.com

**Forst
Agro**


NÁVOD K POUŽITÍ



FOXY MIRZA

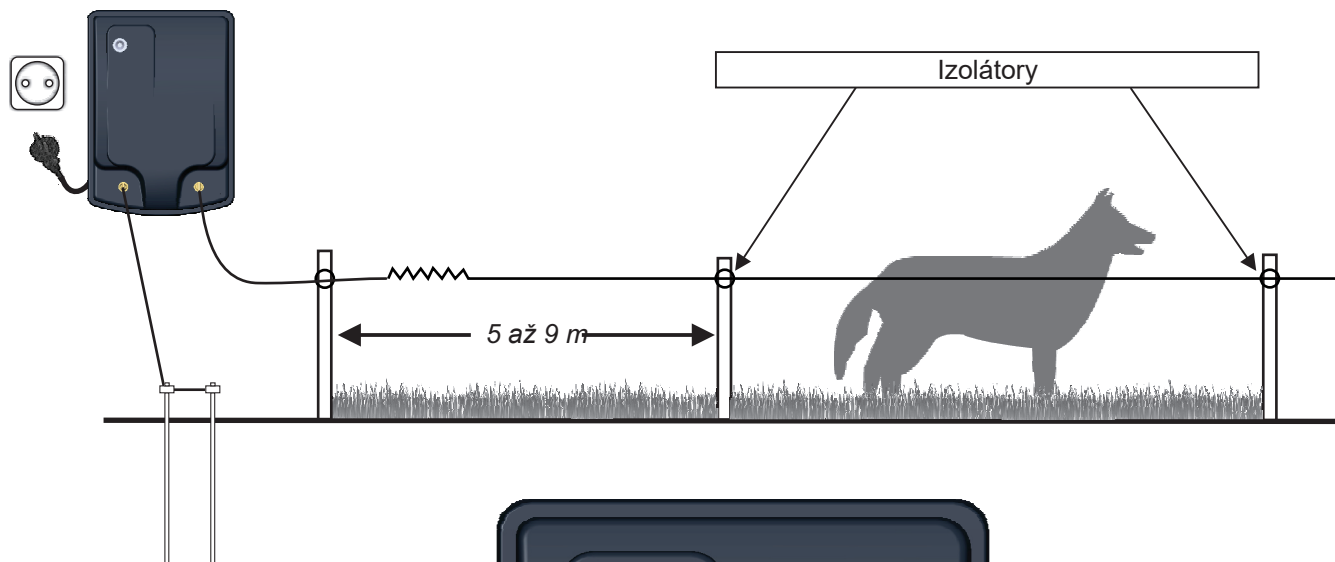


Electrificateurs - Energizers - Weidezaungeräte - Electrificadores - Elettrificatori - Electrificateurs - Energizers - Weidezaungeräte - Electrificadores - Elettrificatori



11 860 392 - 01/2018


Příklad běžného zapojení:



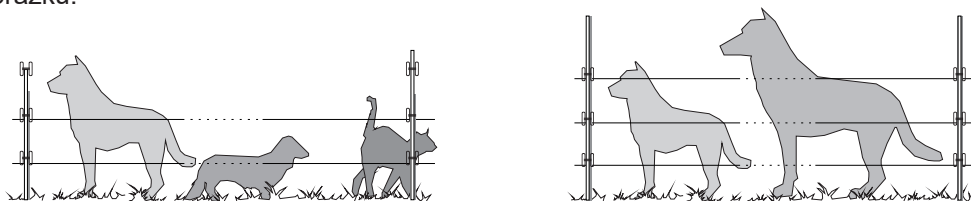
Připojení k zemi

Připojení k ohradě

Výška drátu nebo pásky:



Tip: Pokud si přejete mít z estetického hlediska nenápadnou ohradu, můžete po cca 10 denním výcviku zvířete snížit drát do výšky přibližně 30 cm od země. Měli byste však i nadále kontrolovat, zda zvíře tuto výšku respektuje. Pokud chcete Váš pozemek ochránit před nevíтанou zvířecí návštěvou, upevněte drát/pásku v několika vhodných výškách, jako je zobrazeno na obrázku.



Zakoupili jste si zdroj pro elektrický ohradník 230 V.

Děkujeme Vám za projevenou důvěru.

Každý model má odlišnou výstupní energii a další charakteristiky, které jsou uvedeny v tomto návodu.

Technologie zvaná "nízká impedance" umožňuje ohradě zůstat účinná, i když dojde ke ztrátám z důvodu např. trávy dotýkající se drátu, poškozeného izolátoru atd.

Díky světelné kontrolce na zařízení můžete kontrolovat jeho správné fungování. **Ale pozor!** Tato kontrolka Vám nezaručí, že napětí a hladiny energie na ohradníku jsou v takové dostatečné výši, že budou zvířata správně sstřežena. Pouze pravidelné kontroly na ohradě pomocí zkoušeček Vám mohou toto zajistit.

Tento zdroj odpovídá mezinárodním bezpečnostním standardům a je schválen ministerstvem zemědělství FR.


	Napájecí napětí	Max výstupní energie (J)	Energie při 500 ohm	Napětí při 500 ohm (silná vegetace)	Napětí při 1000 ohm (střední vegetace)	Napětí při 5000 ohm (žádná vegetace)	Špičkové napětí (V)	Spotřeba energie (W)	Počet impulzů / minuta
FOXY	230 V 50-60 Hz	1	1	3 900	5 500	8 000	12 000	3,1	40
MIRZA		2	2	4 000	5 500	7 000	12 000	3,6	40

DOPORUČENÍ :	Druh zvířete	Délka ohrady do (km) s vegetací :		
		slabá	střední	silná
FOXY	Psi a další domácí mazlíčci	15	3	1,5
MIRZA	tvrdohlaví psi	18	6	2,5

	D x Š x V (cm)	Váha
FOXY	21 x 15 x 8	0,96 kg
MIRZA	21 x 15 x 8	0,96 kg

INSTALACE:

 Připojte vysokonapěťovou svorku k ohradníku.

 Připojte zemnicí svorku k zemnicí tyči.

Obě tato připojení (zemnicí a vysokonapěťové) musí být použita spolu s vysokonapěťovým kabelem, např. FISOL 20 000 V s dvojitou izolací. Pokud ho nepoužijete, může být značně snížena účinnost ohrady.

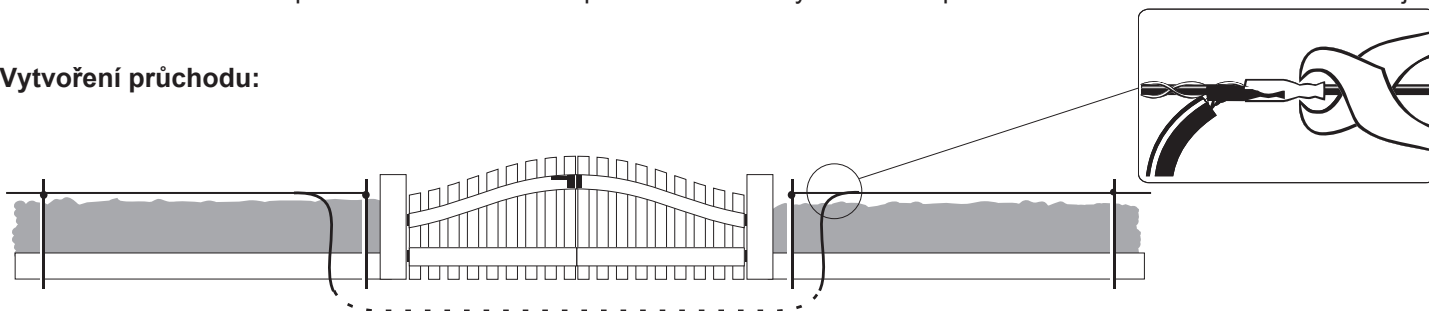
Uzemnění musí být vzdáleno alespoň 10 m od uzemnění domácího rozvodu 230 V.

Zkontrolujte všechna připojení, zda dochází ke správnému kontaktu. Uzlíky mohou být zdrojem slabého kontaktu, který zapříčiní špatnou funkci izolátorů a následnou ztrátu účinnosti.

Po připojení zařízení k proudu se rozbliká kontrolka, která by měla blikat pravidelným pulsem přibližně každých 1,5 s. Toto blikání značí, že zařízení funguje správně.

Upozornění: Tato kontrolka Vám nezaručí, že napětí a hladiny energie na ohradníku jsou v takové dostatečné výši, že budou zvířata správně sstřežena. Pouze pravidelné kontroly na ohradě pomocí zkoušeček Vám mohou toto zajistit.

Vytvoření průchodu:



Přerušení ohrady pro průchod pod brankou. Neporušenost obvodu je zajištěna podzemním spojením pomocí specifického vysokonapěťového kabelu FISOL s dvojitou izolací.



Forst Agro s.r.o., Radětínská 1157, 393 01
Pelhřimov tel.: **565 325 675**, fax: **565 327 765**
e-mail: info@forstagro.cz

www.forstagro.cz