


# Pružinový jateční přístroj

s upoutaným tloukem určený k porážce drobného zvířectva

## Návod k použití



Jateční přístroj je určen k rychlému usmrcování drobného zvířectva, bez zbytečné bolesti a stresu. Přístroj lze použít především k zabíjení králíků, veškeré drůbeže a ryb. Jedná se omračovací přístroj bez potřeby použití nábojek - s upoutaným tloukem  
Jateční přístroj je volně prodejný osobám starším 18ti let !

**Kupující zakoupením tohoto přístroje stvrzuje, že je osobou starší 18-ti let a je osobou svéprávnou !**

**Návod k použití:** Přístroj dostáváte smontovaný v nenapnutém stavu. Z ústí přední části vyčnívá tlouk, z boku tělesa kulaté tlačítko spouště. Ze zadní části vyšroubujete napínač tlouku, nasadíte na tlouk a svislým tlakem o plochu stolu nebo jiné podložky zatlačíte tlouk do tělesa přístroje až nadoraz. V tom okamžiku vyskočí tlačítko spouště a zajistí tlouk v napnuté pozici. Přístroj je připraven k použití. Nedoporučujeme spouštět naprázdno.

**Postup při zabíjení králíka:** Zvíře přeneseme na pracovní stůl a zklidníme jej. Potom králíka uchopíme jednou rukou za uši a lehce mu skloníme hlavu. Druhou rukou přiložíme připravený přístroj ústím cca 1-2 cm za uši, lehce přitlačíme a stisknutím spouště vypustíme tlouk. Takto pronikne tlouk až do mozku zvířete a ve zlomku sekundy jej omráčí - s následkem smrti. Poté doporučujeme králíka vykřvit obvyklým způsobem. Tento doporučený způsob usmrcení - ukončení všech životních funkcí je v souladu s požadavky ukládanými chovatelům zákonem o ochraně zvířat!



**Postup při zabíjení krůty :** Ptáka uchopíme za zobák, který zatlačíme až na krk, druhou rukou přiložíme napnutý přístroj na střed hlavy cca 2cm od ušních otvorů směrem k zobáku (spodní část lebky – oblast mozku) a vypustíme tlouk. Není třeba dávat krůtu do pytle nebo do koše, protože po vypuštění tlouku je ochromena a při zařezávání sebou nemlátí tak, aby si způsobila podlitiny. Tento doporučený postup platí i pro ostatní hrabavou a vodní drůbež.

**Provozní podmínky:** Při používání jatečního přístroje je třeba dbát nejvyšší opatrnosti, abychom si nepřivodili zranění. I když se nejedná o střelnou zbraň, může dojít při nesprávné manipulaci k nepříjemným následkům. Napínač tlouku se nesmí ponechat po natažení v těle přístroje, nesmí se na nikoho mířit a spouštět přístroj naprázdno ! Přístroj se nesmí použít proti lidem ! Přístroj uchovávejte na uzamčeném místě v rozloženém stavu!

Znesnadníte tím případnou manipulaci nepovolnou osobou, především dětmi a podstatně prodloužíte životnost pracovní pružiny.

Stálým stlačením dochází k únavě materiálu. K opětovné montáži (sešroubování) je zapotřebí vyvinout tlak a jistou manuální zručnost. Tento fakt působí jako bezpečná pojistka proti úrazu dětí. Po použití nezapomínejte na konzervaci tukem. Tlouk je z nerezové oceli a je oboustranný. Tato konstrukce prodlužuje životnost a splňuje hygienické předpoklady použití přístroje k danému účelu. Tělo jatečního přístroje je poniklované.

**V žádném případě jateční přístroj nepatří do dětských rukou !!**



Na tento přístroj poskytujeme **záruku 3 roky** a zajišťujeme záruční i pozáruční servis

**Forst  
Agro**

[www.forstagro.cz](http://www.forstagro.cz)

**Forst Agro s.r.o.  
Kouřimského 2501  
39301 Pelhřimov  
tel.: 565 325 675**

[info@forstagro.cz](mailto:info@forstagro.cz)