



**LACME**

# CLOVERT S25

Návod k použití

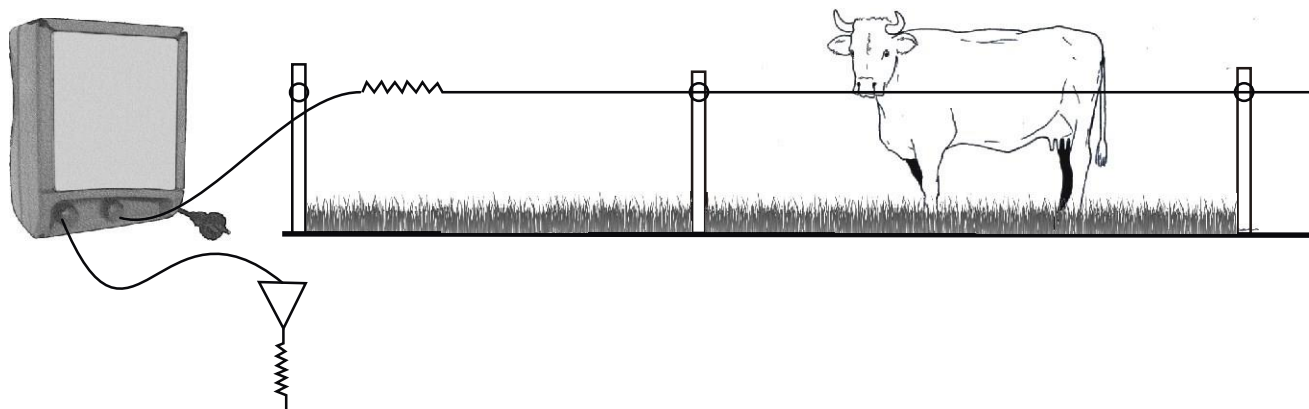


11 860 259 - 01/2014



# CLOVERT S25 HTE

## Návod K Použití



**CLOVERT S25** je zdroj pro elektrický ohradník, který je napájen síťovým napětím 230 V.

Tento zdroj je ideální pro krátké ohrady a poslušná zvířata.

Použitá nízko-impedanční technologie zajišťuje funkčnost ohradníku i při poklesu napětí vlivem ztrát (vegetace, propálené izolátory...).

Kontrolka signalizuje činnost zdroje impulzů.

### TECHNICKÉ ÚDAJE

Napájení elektrickým proudem :	230 Voltů - 50/60 Hertzů
Špičkové napětí impulzu :	13 000 Voltů
Příkon :	3,2 Watt
Maximální energie impulzu :	2,5 Joulů přibližně
Frekvence impulzů za minutu :	35
Délka impulzu :	1/1000 s

Maximální hodnota energie k dispozici (bolest): 2 500 mJ		
Ztráty	Ohmy	Volty
Malé	5 000	10 800
Střední	1 000	7 000
Velké	500	4 900

Zemní tyč připojte na svorku č.1 uzemnění




elektrického ohradníku (zvolte kvalitní drát o minimálním průřezu 1 mm<sup>2</sup>).

Ohradník připojte na svorku č. 2 vysoké napětí



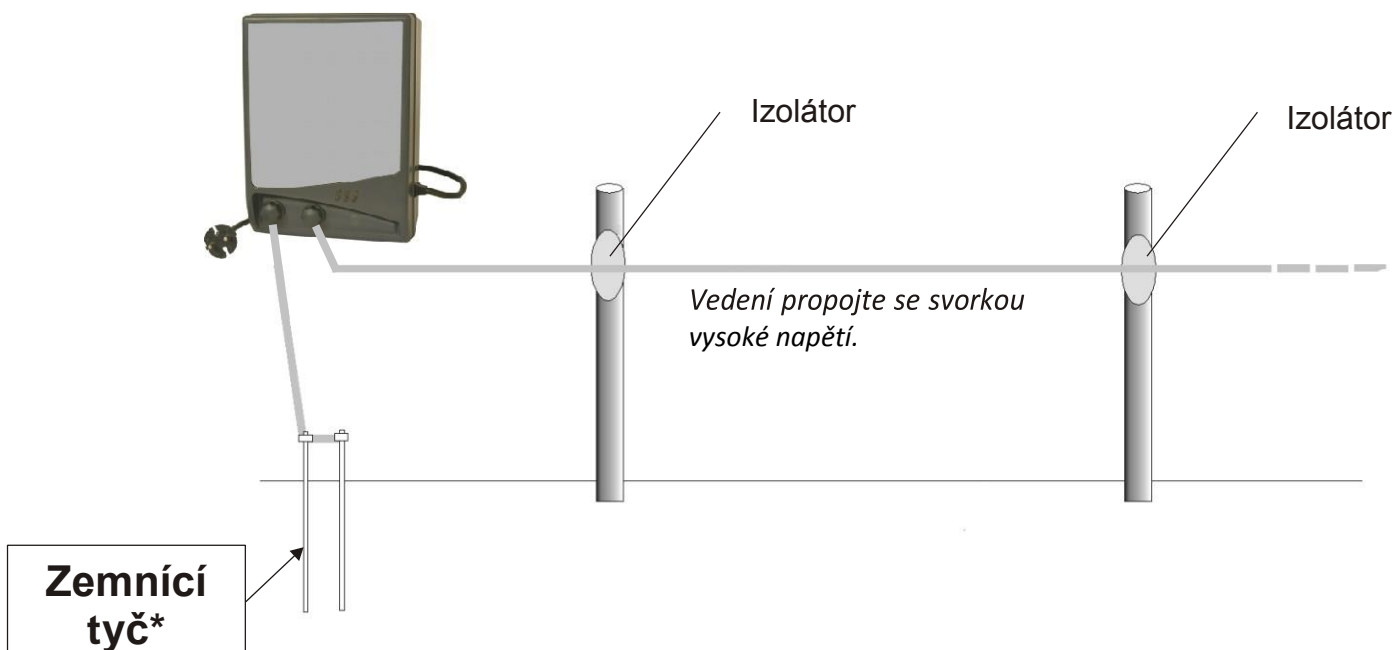
elektrického ohradníku vysokonapěťovým kabelem.



Svorka 1 : propojit se **zemní** tyčí.

Svorka 2 : propojit s vodičem ohradníku.

Zkontrolujte spojení všech elektrických kontaktů a zapojte zástrčku do zásuvky. Prostřední kontrolka bude blikat asi 35x za minutu.



\* Zemní tyč musí být umístěna nejméně 10 m od uzemnění elektrické soustavy objektu a hromosvodu.

**Forst  
Agro**

**Forst Agro s.r.o**  
Radětiňská 1157  
39301 Pelhřimov  
tel. + 420 565 325 675  
[www.forstagro.cz](http://www.forstagro.cz)

[www.forstagro.cz](http://www.forstagro.cz)